

Séance 2 :

Commence par **faire un bingo pour réviser les couleurs**. Tu peux aussi les réviser en écoutant cette vidéo et en répondant à la question qui t'est posée à chaque fois :

<https://www.youtube.com/watch?v=3ehbv6aA8Tg>

Maintenant, revenons à notre histoire :

Que penses-tu de l'attitude du loup après chaque rencontre ?

Imagine ce que le loup et chaque personnage se disent.


Penses-tu que le loup a mangé les personnages qu'il rencontre ?

Pense au titre et au début de l'histoire pour t'aider.



Begegnung n° 1 / rencontre n°1



Begegnung n° 2 / rencontre n°2



Begegnung n° 3 / rencontre n°3




Nous allons maintenant utiliser le vocabulaire des animaux et des couleurs en allemand.

Réponds aux questions de la page suivante et colorie les silhouettes de la bonne couleur :

Entraîne-toi bien, d'abord à l'oral, fais attention à la prononciation.

Tu peux écouter la prononciation en tapant la phrase dans « google traduction » et en cliquant sur .

Puis colorie les silhouettes et réponds aux questions à l'oral pour les élèves de CP, CE1 et CE2 et à l'écrit pour les élèves de CM1 et CM2.



Welche Farbe hat der Hase ?

Der Hase ist

Welche Farbe hat das Schwein ?

Das

Welche Farbe hat Rotkäppchen ?

.....

Welche Farbe hat der Wolf ?

.....